



Brasscom

Diversidades no Setor TIC

Retrato das diversidades no setor TIC em 2018



População Nacional em 2018*

208 milhões

51% mulheres (106 milhões)

49% homens (102 milhões)

Empregos Nacionais em 2018-09

47 milhões (23% da População Nacional)

44% mulheres (20 milhões)

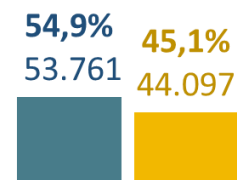
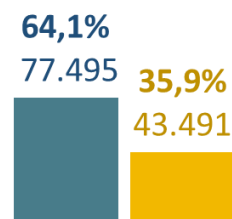
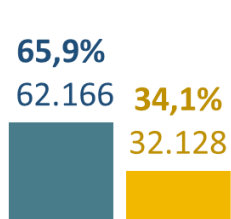
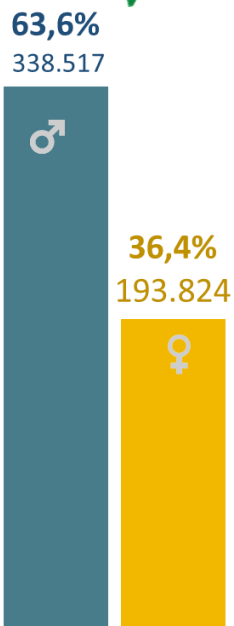
56% homens (27 milhões)

Profissionais no setor TIC por gênero

845 mil

37% mulheres (313 mil)

63% homens (532 mil)



Serviços

Software

Comércio

Indústria

(Hardware e Componentes)

Profissionais no setor TIC por raça/cor e PCD

57,7%
487.667



37%



63%

Branca

26,1%
220.842

38%

62%

Parda

11,2%
94.484

36%

64%

Não declarado

3,8%
32.171

37%

63%

Negra

1,1%
9.341

37%

63%

Asiática

0,1%
974

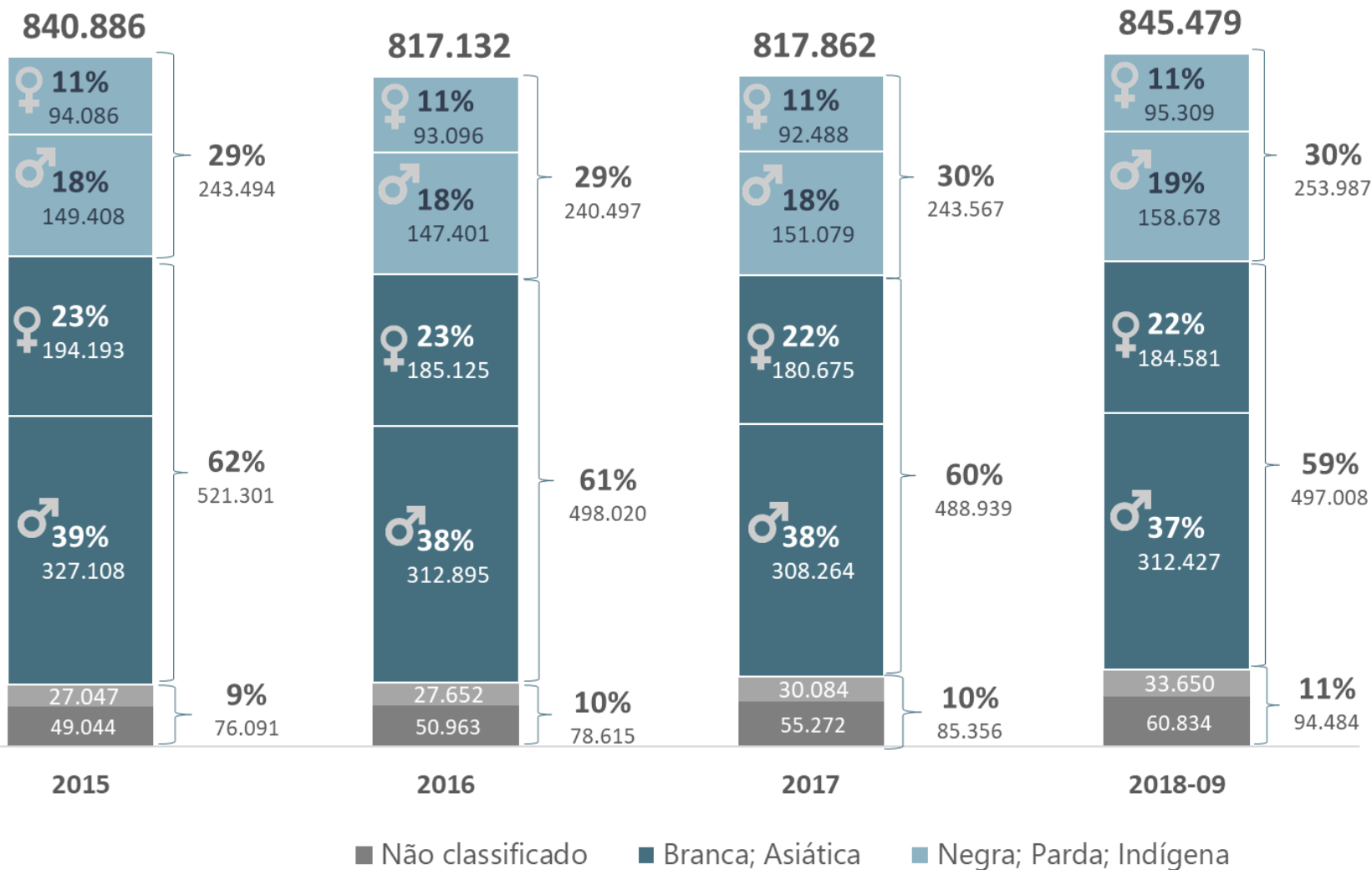
30%

70%

Indígena



*Estimativa IBGE

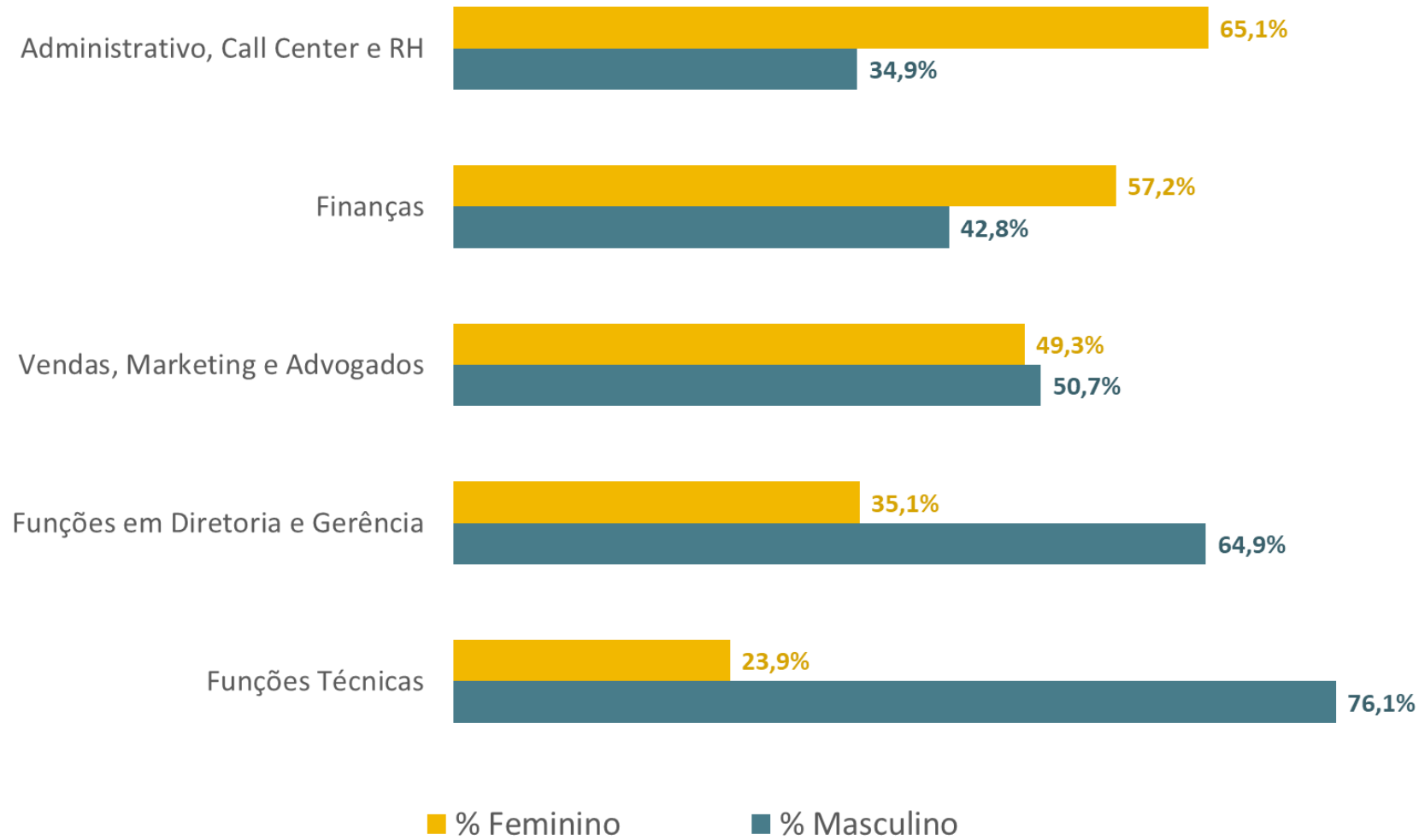


APROVEITAMENTO DE DIVERSIDADES MOSTRA-SE UM CAMINHO PARA SUPRIR A NECESSIDADE POR MÃO DE OBRA

- ▶ Os dados de diversidade demonstram que historicamente existem disparidades de gênero e raça no setor TIC.
- ▶ Em 2018, 59% dos trabalhadores do setor eram brancos e asiáticos, sendo 22% mulheres e 37% homens.
- ▶ No mesmo ano, 30% eram trabalhadores negros, pardos ou indígenas, sendo 11% mulheres e 19% homens.
- ▶ Considerando que a população nacional é majoritariamente feminina e negra, estes números demonstram a desproporção de acesso ao mercado de trabalho por este grupo.

Nota metodológica: Os profissionais do setor TIC atuam em empresas cuja Classificação de Atividade Econômica refere-se às áreas de TIC (Hardware, Software, Serviços e Comércio), ou seja, são profissionais em ocupações diversas que atuam em empresas de TIC.

Ocupação masculina e feminina em funções do setor TIC 2018



MULHERES PREDOMINAM EM ÁREAS ADMINISTRATIVAS E TÊM BAIXA INSERÇÃO EM FUNÇÕES TÉCNICAS E DE LIDERANÇA

- ▶ A distribuição dos empregos do Setor TIC por gênero e funções demonstra que há predominância masculina nas funções Técnicas (76,1%) e Diretoria e Gerência (64,9%).
- ▶ Em Vendas, Marketing e Funções Jurídicas há equilíbrio entre os gêneros.
- ▶ As mulheres têm maior representatividade em funções Administrativas, de Teleatendimento e Recursos Humanos.

Obrigado!

brasscom.org.br

Siga-nos nas redes sociais

