

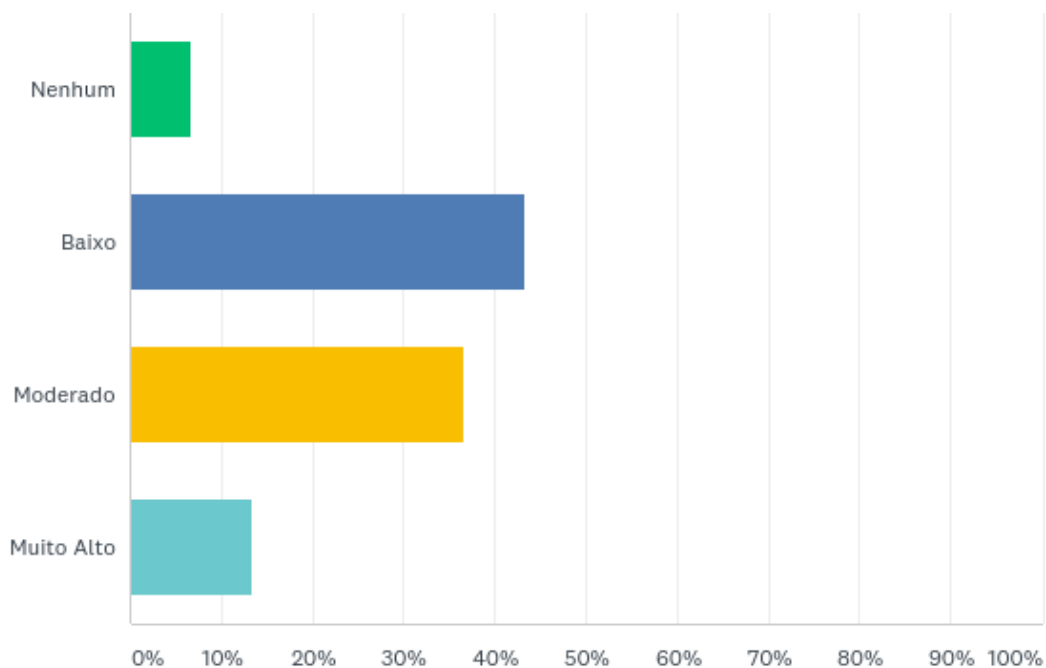
## PESQUISA BRASSCOM DE IMPACTOS DA COVID-19 NO SETOR DE TIC

São Paulo, 17 de abril de 2020

A Brasscom, Associação Brasileira das Empresas de Tecnologia da Informação e Comunicação, realizou uma pesquisa interna qualitativa com as empresas associadas para medir os impactos da COVID-19 no setor TIC. O foco da pesquisa é avaliar como as empresas estão lidando com este período de crise e os efeitos causados no mercado e economia. A pesquisa foi encerrada no dia 16 de abril de 2020 e contou com a participação de 32 empresas, representando uma amostragem de 40% da base associativa, e os resultados compilados seguem, abaixo:

### 1) Qual o impacto da inadimplência dos clientes?

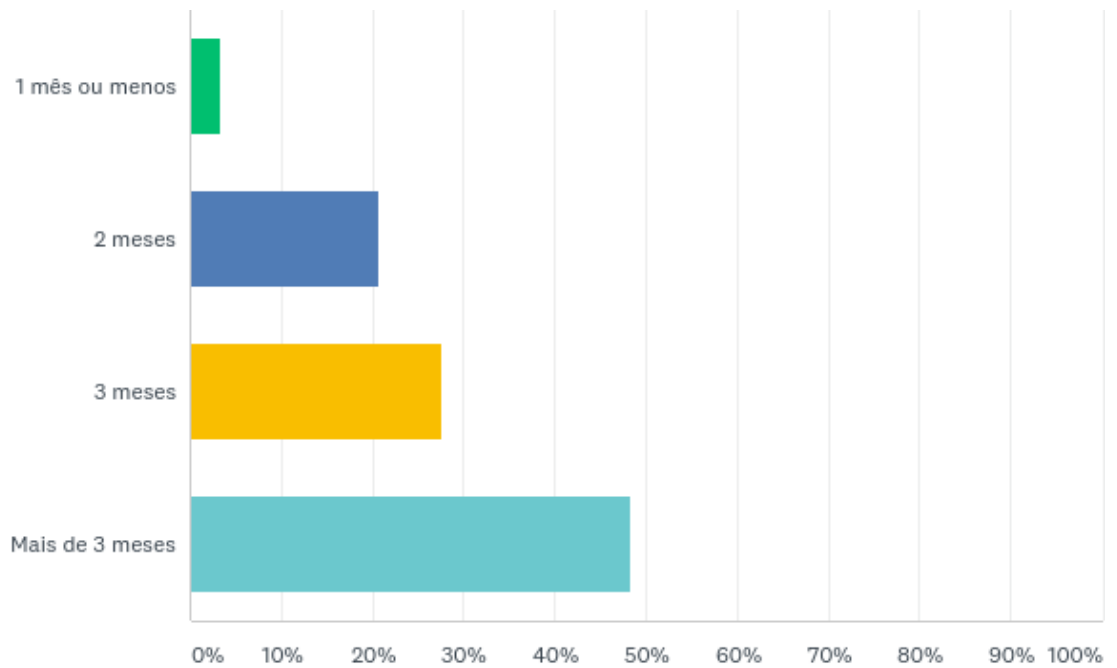
Responderam: 30 Ignoraram: 2



OPÇÕES DE RESPOSTA	RESPOSTAS
Nenhum	6.67% 2
Baixo	43.33% 13
Moderado	36.67% 11
Muito Alto	13.33% 4
<b>TOTAL</b>	<b>30</b>

2) O fluxo de caixa permite a empresa honrar seus compromissos por quanto tempo?

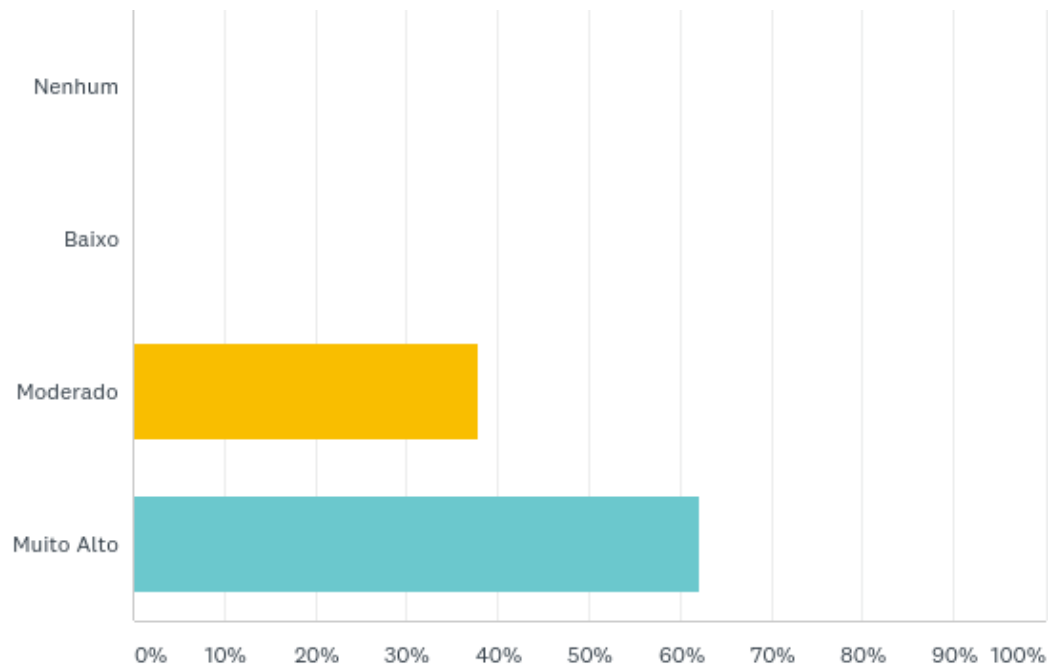
Responderam: 29 Ignoraram: 3



OPÇÕES DE RESPOSTA	RESPOSTAS
1 mês ou menos	3.45% 1
2 meses	20.69% 6
3 meses	27.59% 8
Mais de 3 meses	48.28% 14
<b>TOTAL</b>	<b>29</b>

3) Qual o impacto da desoneração da folha da folha de pagamentos para a empresa?

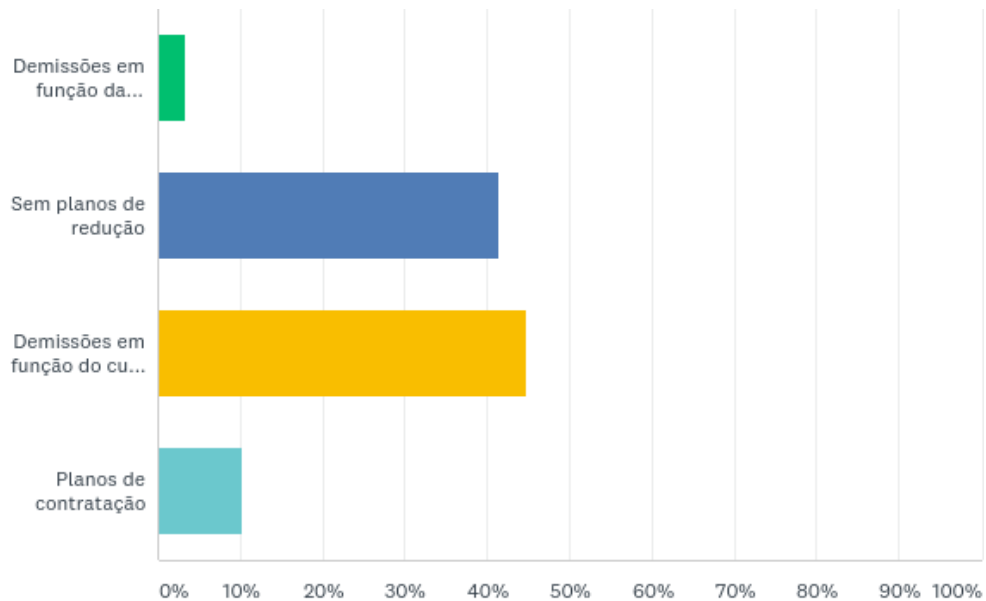
Responderam: 29 Ignoraram: 3



OPÇÕES DE RESPOSTA	RESPOSTAS
Nenhum	0.00% 0
Baixo	0.00% 0
Moderado	37.93% 11
Muito Alto	62.07% 18
<b>TOTAL</b>	<b>29</b>

4) Em relação ao quadro de funcionários, qual cenário a empresa se encontra?

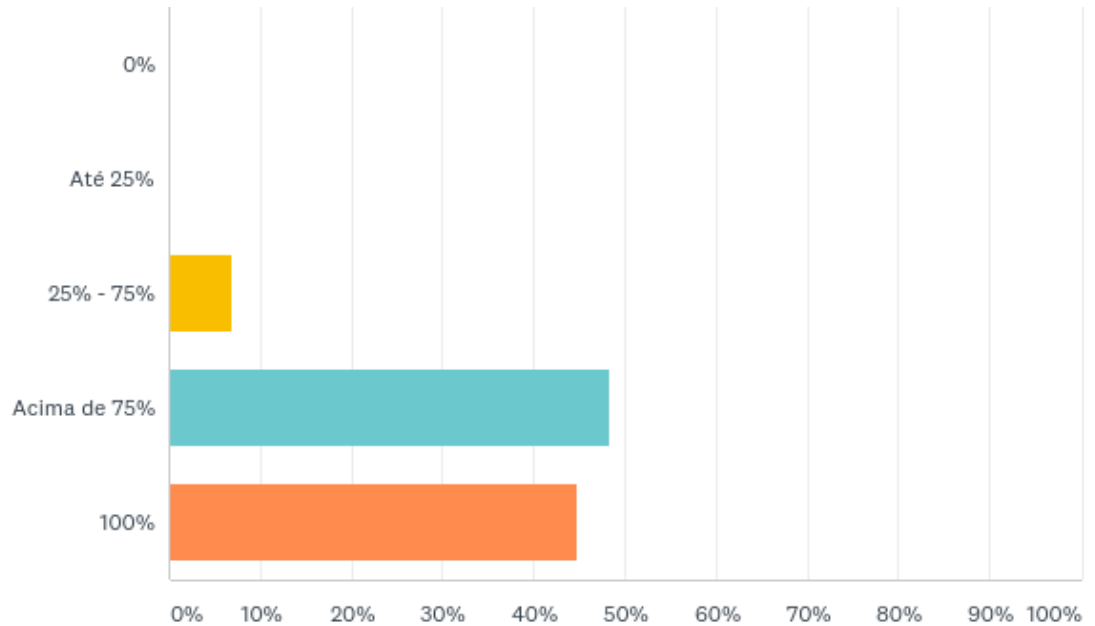
Responderam: 29 Ignoraram: 3



OPÇÕES DE RESPOSTA	RESPOSTAS	
Demissões em função da Covid-19	3.45%	1
Sem planos de redução	41.38%	12
Demissões em função do curso normal do negócio	44.83%	13
Planos de contratação	10.34%	3
<b>TOTAL</b>		<b>29</b>

### 5) Houve adoção de teletrabalho/home office?

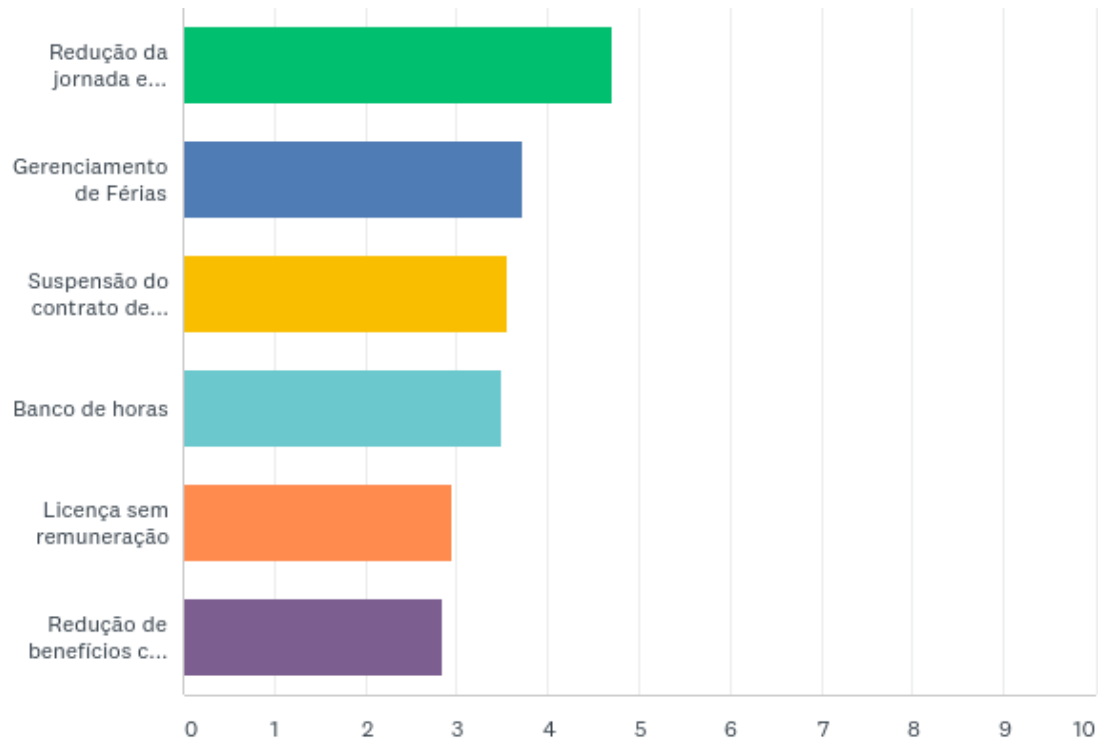
Responderam: 29 Ignoraram: 3



OPÇÕES DE RESPOSTA	RESPOSTAS	
0%	0.00%	0
Até 25%	0.00%	0
25% - 75%	6.90%	2
Acima de 75%	48.28%	14
100%	44.83%	13
<b>TOTAL</b>		<b>29</b>

6) Como a empresa entende a relevância das medidas anunciadas pelo governo em uma escala de 1 a 6, sendo 1 mais relevante para a menos relevante?

Responderam: 28 Ignoraram: 4



	1	2	3	4	5	6	TOTAL	PONTUAÇÃO
Redução da jornada e salários	38.10% 8	23.81% 5	14.29% 3	19.05% 4	4.76% 1	0.00% 0	21	4.71
Gerenciamento de Férias	20.00% 5	20.00% 5	20.00% 5	12.00% 3	8.00% 2	20.00% 5	25	3.72
Suspensão do contrato de trabalho	10.00% 2	20.00% 4	25.00% 5	20.00% 4	10.00% 2	15.00% 3	20	3.55
Banco de horas	18.18% 4	9.09% 2	18.18% 4	27.27% 6	13.64% 3	13.64% 3	22	3.50
Licença sem remuneração	4.17% 1	16.67% 4	16.67% 4	12.50% 3	33.33% 8	16.67% 4	24	2.96
Redução de benefícios como VT e VR	8.00% 2	16.00% 4	8.00% 2	16.00% 4	24.00% 6	28.00% 7	25	2.84