

Macrossetor TIC Evolução

jun/2024

Competência

2,1 Mi

Empregados Atuais

33 Mil

Empregos Gerados no Ano

1,6%

Variação Anual

3.750

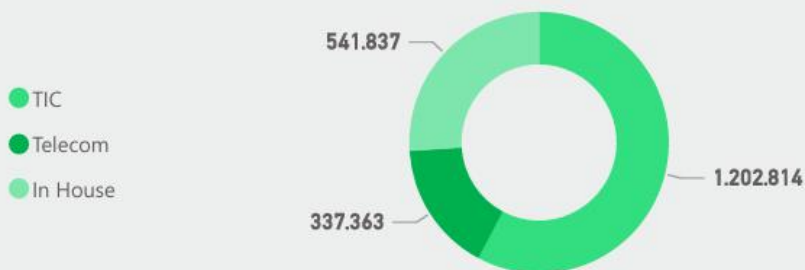
Empregos Gerados no Mês

Provido por
SONDA
make it easy

Brasscom

Últimos 3 anos

Ano *	Saldo Anual	Qty Empregos	Var. (%) Anual
2022	116.296	2.020.943	6,1%
2023	27.922	2.048.864	1,4%
2024 YTD	33.150	2.082.014	1,6%



* Ano corrente considera até o mês atual

Empregos Gerados | 12 Meses

2.035.001

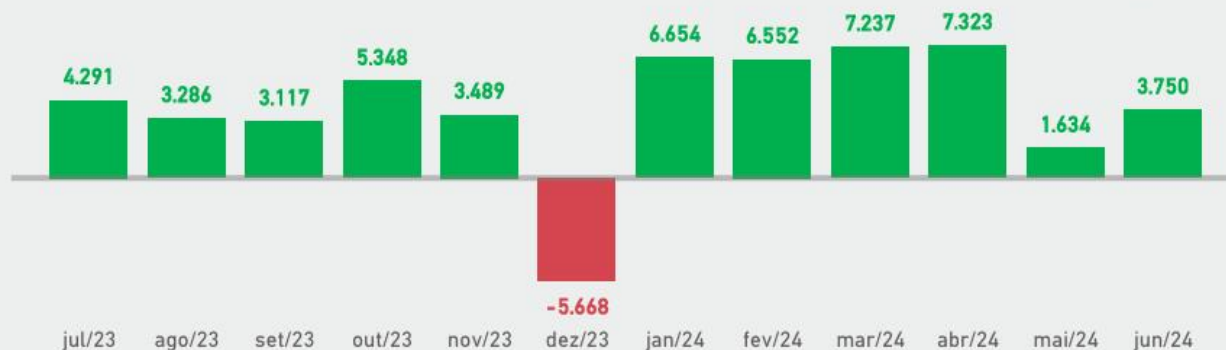
Empregados Inicial

2,3%

Var. (%) 12 meses

2.082.014

Empregados Final



-583.620

Demitidos

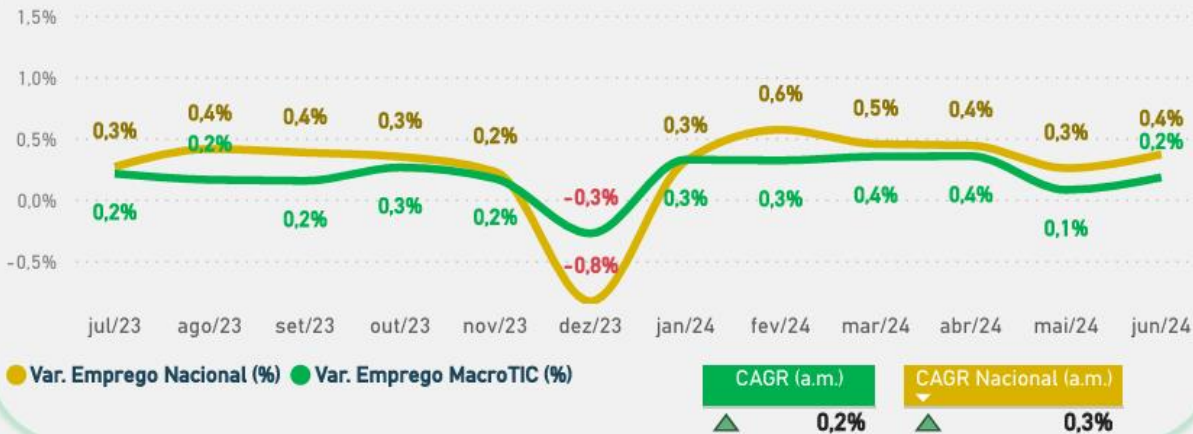
630.633

Admitidos

47.013

Movimentação de Empregos

Variação dos Empregos | 12 meses



Salários | 12 Meses



Salário MacroTIC é **2,0** vezes acima da Média Nacional atual