

# Macrossetor TIC Evolução

abr/2024

Competência

2,1 Mi

Empregados Atuais

28 Mil

Empregos Gerados no Ano

1,4%

Varição Anual

7.376

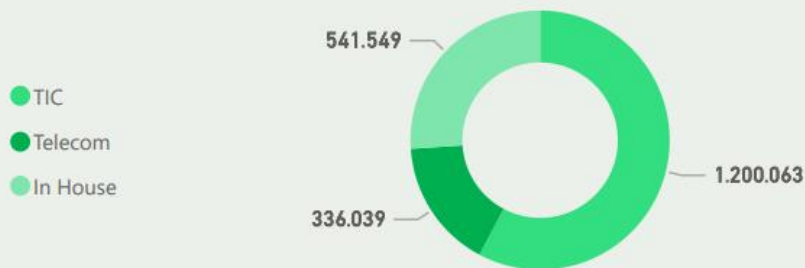
Empregos Gerados no Mês

Provido por  
**SONDA**  
make it easy

**Brasscom**

## Últimos 3 anos

Ano	Qtd Empregos	Saldo Mov. Acum Ano	Var%TotalMov
2022	2.021.532	116.917	6,1%
2023	2.049.768	28.236	1,4%
2024	2.077.651	27.883	1,4%



\* Anos anteriores a competência é do ano completo. Para o ano atual o período é acumulado até o mês da competência atual

## Empregos Gerados | 12 Meses

2.032.645

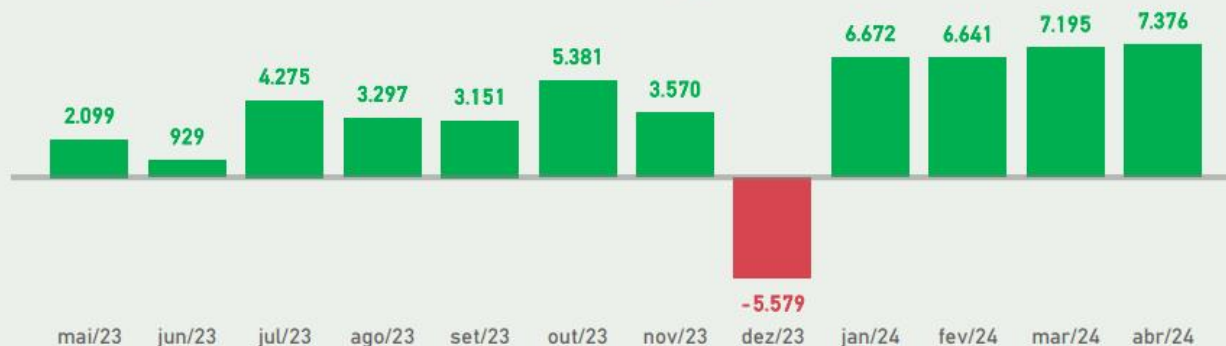
Empregados Inicial

45.006

Movimentação

2.077.651

Empregados Final



-583.016

Demitidos

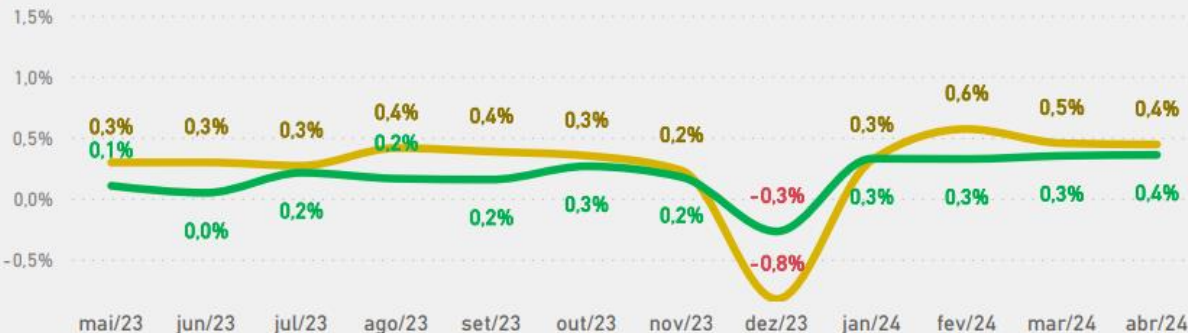
628.022

Admitidos

Var. Últ. Mês

▲ 0,4%

## Varição dos Empregos | 12 meses



● Var. Emprego Nacional (%) ● Var. Emprego MacroTIC (%)

CAGR (a.m.)

▲ 0,2%

CAGR Nacional (a.m.)

▲ 0,3%

## Salários | 12 Meses



● Salário Médio Nacional ● Salário Médio MacroTIC

Salário MacroTIC é 2,0 vezes acima da Média Nacional