

# Macrossetor TIC Evolução

mai/2024

Competência

2,1 Mi

Empregados Atuais

29 Mil

Empregos Gerados no Ano

1,4%

Varição Anual

1.485

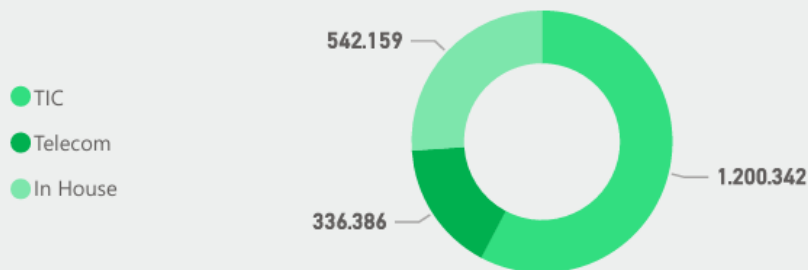
Empregos Gerados no Mês

Provido por  
**SONDA**  
make it easy

**Brasscom**

## Últimos 3 anos

Ano	Qtd Empregos	Saldo Mov. Acum Ano	Var%TotalMov
2022	2.021.544	116.906	6,1%
2023	2.049.649	28.105	1,4%
2024	2.078.887	29.238	1,4%



\* Anos anteriores a competência é do ano completo. Para o ano atual o período é acumulado até o mês da competência atual

## Empregos Gerados | 12 Meses

2.034.833

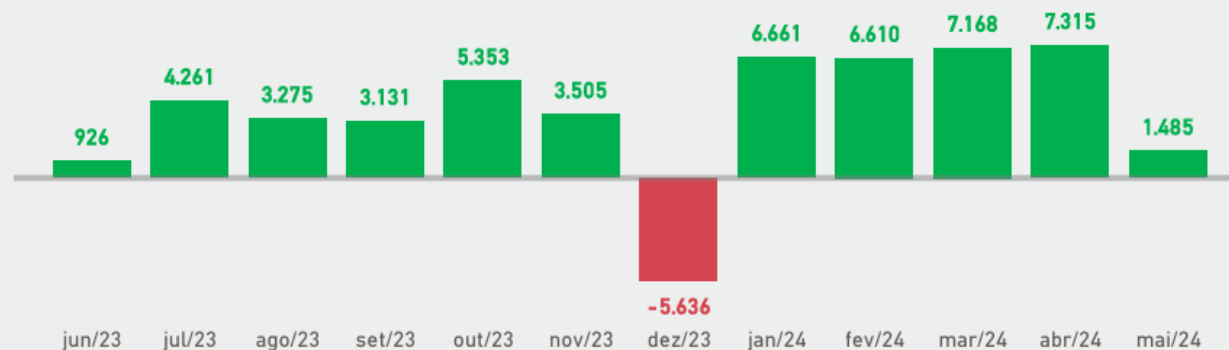
Empregados Inicial

44.054

Movimentação

2.078.887

Empregados Final



-583.959

Demitidos

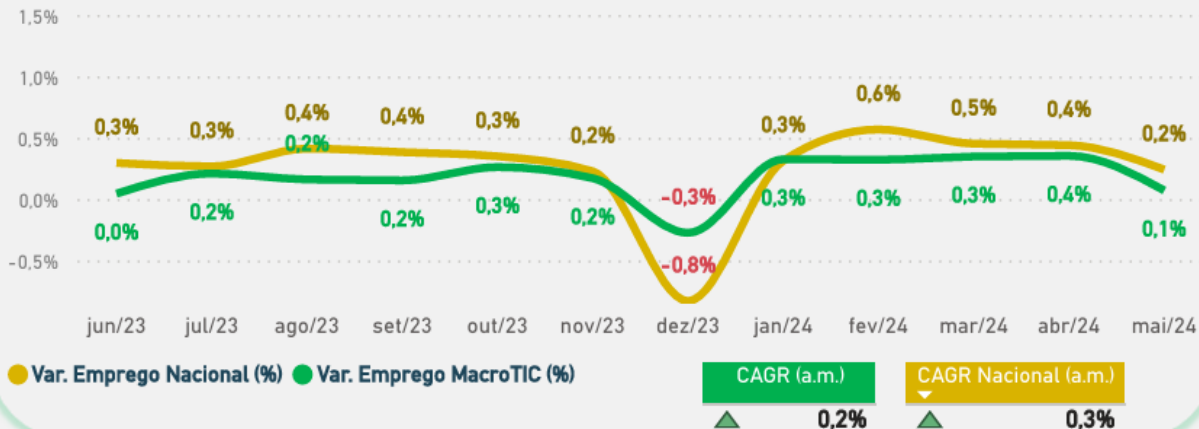
628.013

Admitidos

Var. Últ. Mês

▲ 0,1%

## Varição dos Empregos | 12 meses



## Salários | 12 Meses



Salário MacroTIC é **2,0** vezes acima da Média Nacional atual