

Macrossetor TIC Evolução

ago/2024

Competência

2,1 Mi

Empregados Atuais

48 Mil

Empregos Gerados no Ano

2,4%

Variação Anual

7.689

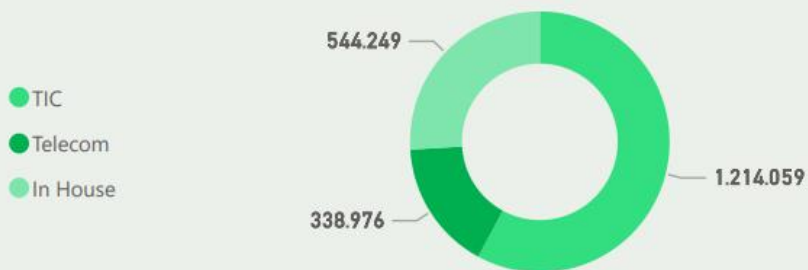
Empregos Gerados no Mês

Provido por
SONDA
make it easy

Brasscom

Últimos 3 anos

Ano *	Saldo Anual	Qty Empregos	Var. (%) Anual
2022	116.433	2.020.872	6,1%
2023	27.951	2.048.823	1,4%
2024 YTD	48.461	2.097.284	2,4%



* Ano corrente considera até o mês atual

Empregos Gerados | 12 Meses

2.042.518

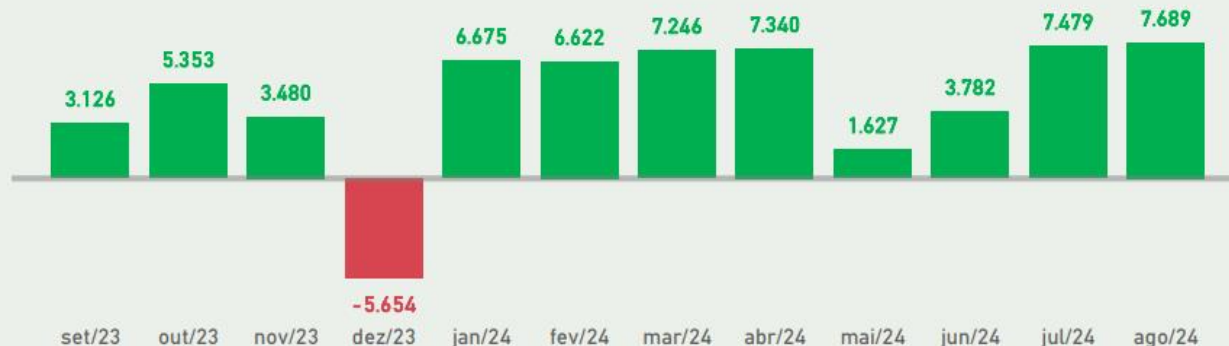
Empregados Inicial

2,7%

Var. (%) 12 meses

2.097.284

Empregados Final



-587.997

Demitidos

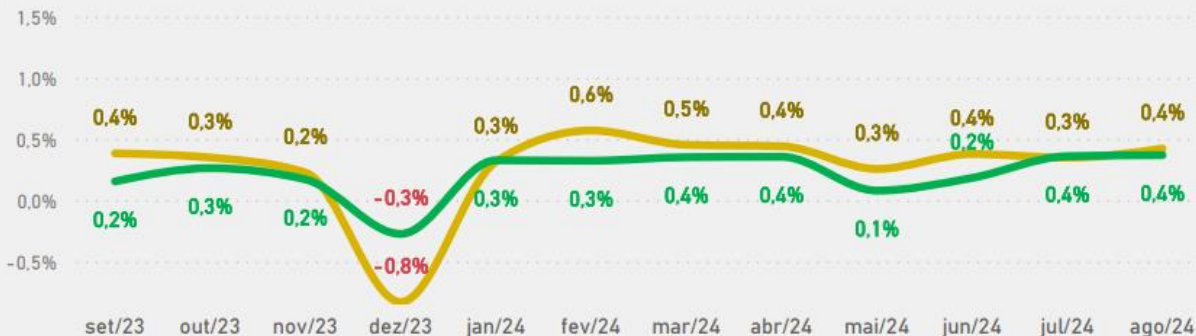
642.763

Admitidos

54.766

Movimentação de Empregos

Variação dos Empregos | 12 meses



● Var. Emprego Nacional (%) ● Var. Emprego MacroTIC (%)


CAGR (a.m.)

0,2%

CAGR Nacional (a.m.)

0,3%

Salários | 12 Meses



● Salário Médio Nacional ● Salário Médio MacroTIC

Salário MacroTIC é **2,0** vezes acima da Média Nacional atual