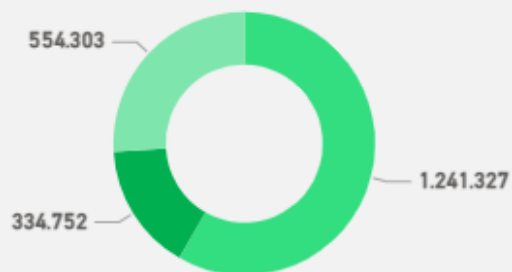


## Últimos 3 anos

Ano *	Saldo Anual	Qtd Empregos	Var. (%) Anual
2024	51.770	2.094.273	2,5%
2025	31.328	2.125.602	1,5%
2026 YTD	4.780	2.130.382	0,2%

## Segmento Empregos Últ. Ano

- TIC
- Telecom
- In House



\* Ano corrente considera até o mês atual

## Empregos Gerados | 12 Meses

2.104.736

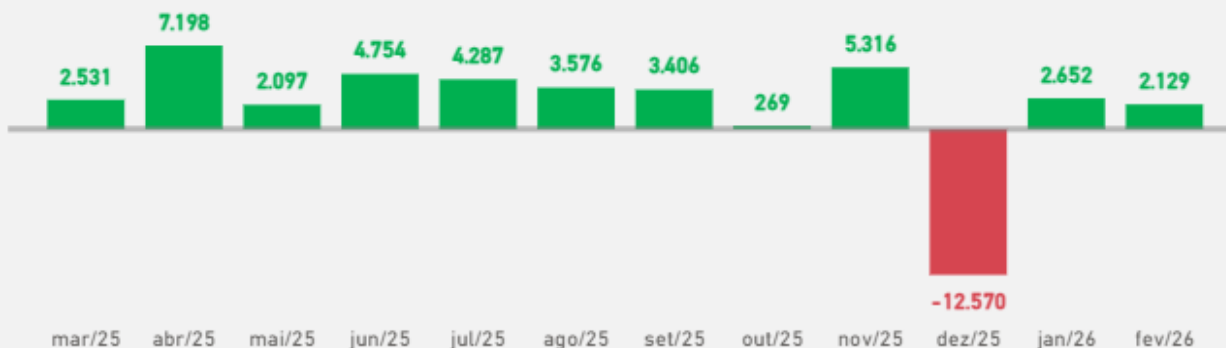
Empregados Inicial

1,2%

Var. (%) 12 meses

2.130.382

Empregados Final



-637.896

Demitidos

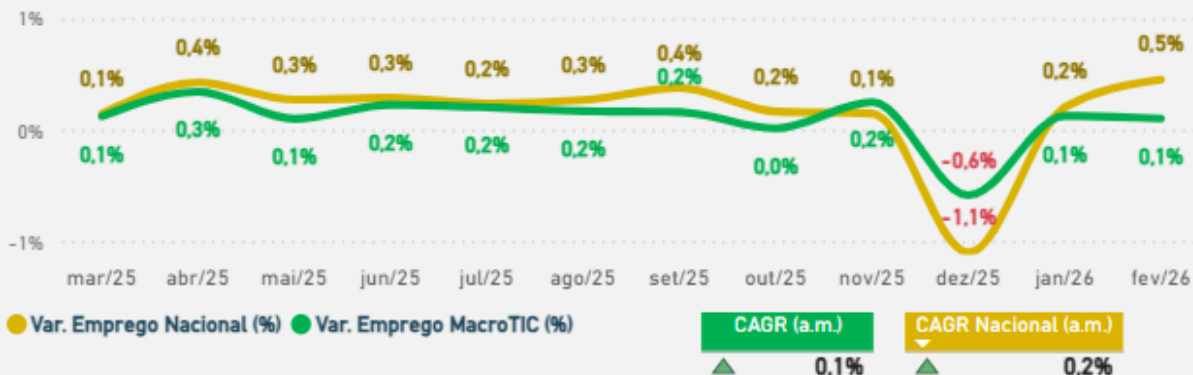
663.542

Admitidos

25.646

Movimentação de Empregos

## Variação dos Empregos | 12 meses



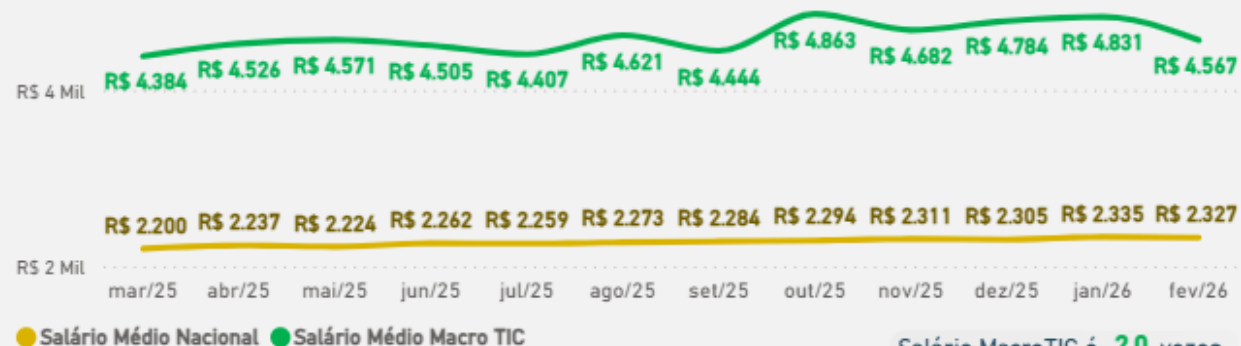
CAGR (a.m.)

0,1%

CAGR Nacional (a.m.)

0,2%

## Salários | 12 Meses



Salário MacroTIC é **2,0** vezes acima da Média Nacional atual