

Últimos 3 anos

Ano *	Saldo Anual	Qtd Empregos	Var. (%) Anual
2024	51.776	2.094.280	2,5%
2025	31.348	2.125.628	1,5%
2026 YTD	10.121	2.135.749	0,5%

Segmento Empregos Últ. Ano

- TIC
- Telecom
- In House



* Ano corrente considera até o mês atual

Empregos Gerados | 12 Meses

2.107.280

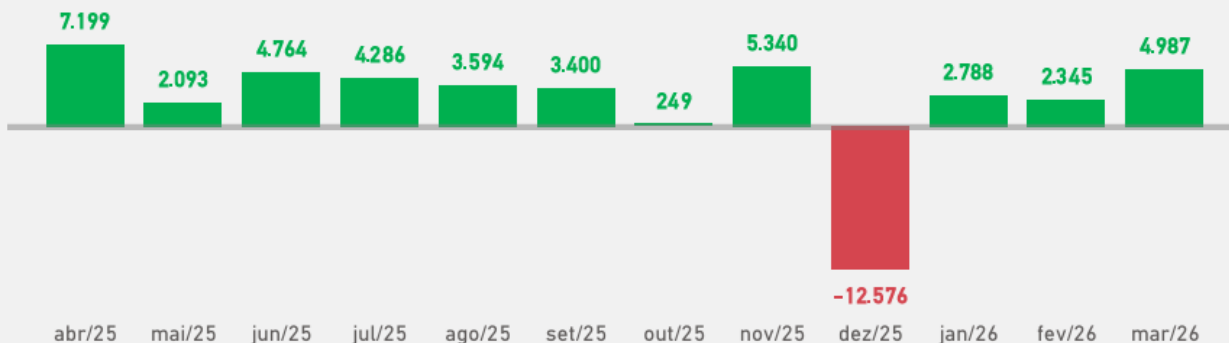
Empregados Inicial

1,4%

Var. (%) 12 meses

2.135.749

Empregados Final



-638.790

Demitidos

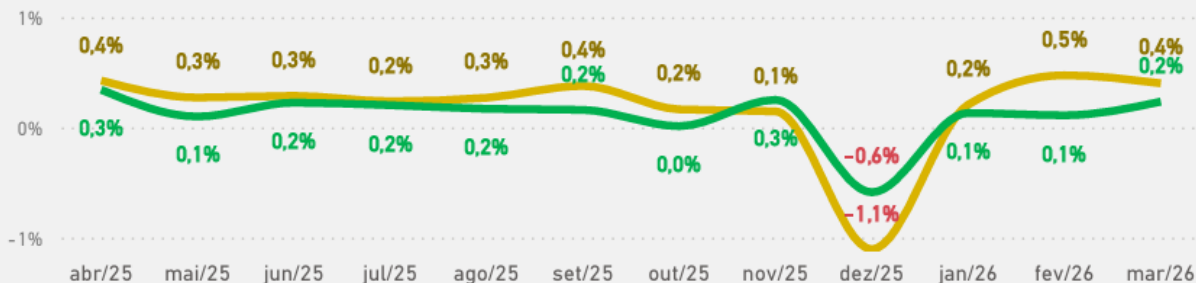
667.259

Admitidos

28.469

Movimentação de Empregos

Varição dos Empregos | 12 meses



● Var. Emprego Nacional (%) ● Var. Emprego MacroTIC (%)

CAGR (a.m.)



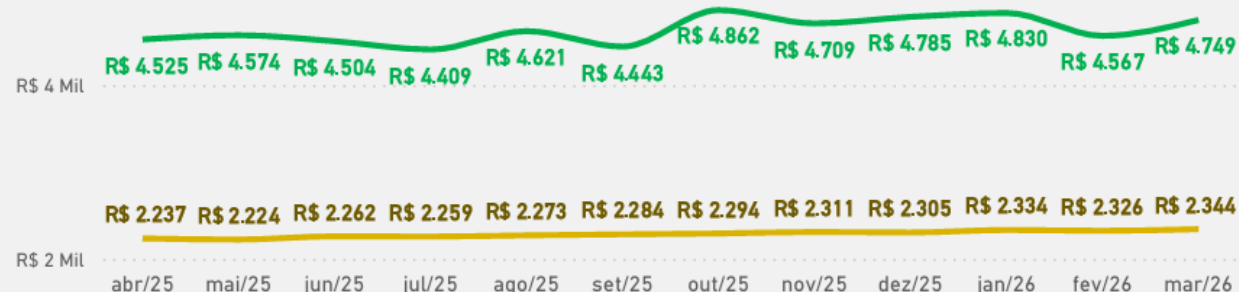
0,1%

CAGR Nacional (a.m.)



0,2%

Salários | 12 Meses



● Salário Médio Nacional ● Salário Médio Macro TIC

Salário MacroTIC é **2,0** vezes acima da Média Nacional atual