



Publicação do Monitor de Empregos e Salários

Dados de abril/2026

Em **abril de 2026**, o mercado de trabalho formal brasileiro manteve trajetória positiva, mas em ritmo mais moderado: o país ultrapassou **56,9 milhões de empregos CLT** e acumulou **700 mil novas vagas** entre **janeiro e abril**, sendo **85.888** apenas no último mês, uma desaceleração de 62% em relação a março e de 64% na comparação com abril de 2025.

No **Macrossetor de Tecnologia da Informação e Comunicação (TIC)** — que engloba empresas de software, serviços de TIC, indústria, comércio, telecomunicações e tecnologia inserida em outros setores — o total de ocupados alcançou **2,1 milhões de profissionais**, o equivalente a **3,7% do total nacional**.

No fechamento de **abril**, o macrossetor registrou **82 novos empregos CLT**, resultado **98,9%** em relação a **abril de 2025**. No acumulado de **janeiro a abril**, foram gerados **10 mil postos de trabalho**, resultado **50% inferior** ao observado no mesmo período do ano anterior.

A geração praticamente nula de empregos no **Macrossetor de TIC** em **abril de 2026** ocorreu em um contexto de desaceleração mais ampla do mercado de trabalho nacional, que apresentou em abril o pior resultado para o mês desde 2020. Em declaração à **Folha de S.Paulo/Folhapress**, o ministro do Trabalho, **Luiz Marinho**, associou a perda de ritmo à combinação entre a alta dos juros — com a **Selic em 14,5% ao ano** — e os efeitos da guerra no Irã sobre a economia, avaliando o quadro como de “crescimento contido”.



Possíveis fatores que influenciaram o resultado



Desaceleração do mercado de trabalho

Em abril de 2026, a criação de empregos foi **63,9%** menor em relação ao mesmo mês de 2025, indicando perda de ritmo no mercado formal CLT e o **menor saldo para abril desde 2020**.



Juros Elevados

A Selic em **14,5%** mantém o custo de capital alto, restringindo decisões de investimentos e contratação em diversos setores da economia.



Aumento de Informais e MEIs

O crescimento do emprego no Macrosetor TIC vêm se materializando fora do vínculo CLT (Informais e MEIs), principalmente devido ao custo de contratação nesse tipo de relação.



Aumento nos Preços de Componentes

A alta global nos preços de chips e componentes eletrônicos tem aumentado o custo de equipamentos de rede e fibra óptica, limitando projetos de expansão e infraestrutura.

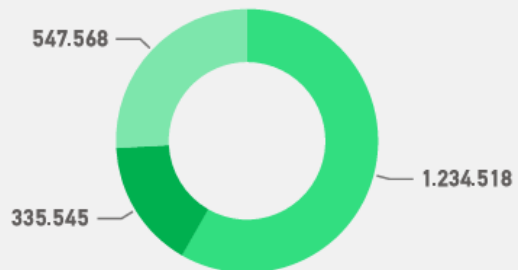


Últimos 3 anos

Ano *	Saldo Anual	Qtd Empregos	Var. (%) Anual
2024	51.797	2.076.145	2,6%
2025	31.416	2.107.561	1,5%
2026 YTD	10.070	2.117.631	0,5%

Segmento Empregos Últ. Ano

- TIC
- Telecom
- In House



* Ano corrente considera até o mês atual

Empregos Gerados | 12 Meses

2.096.343

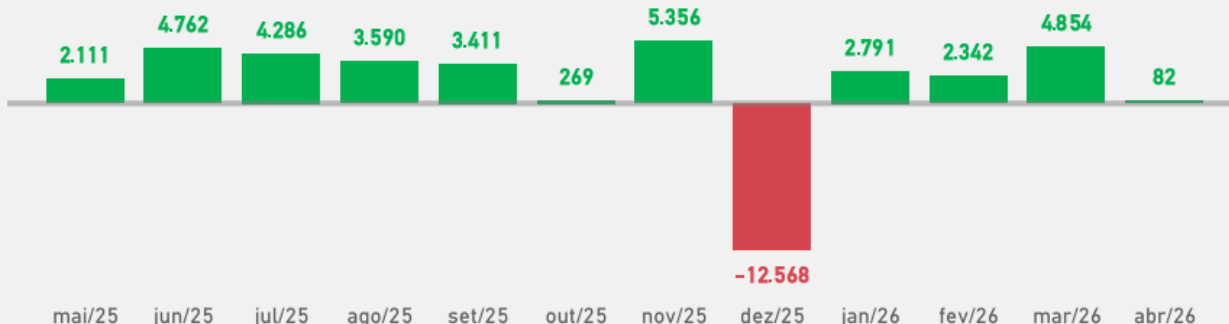
Empregados Inicial

1,0%

Var. (%) 12 meses

2.117.631

Empregados Final



-641.403

Demitidos

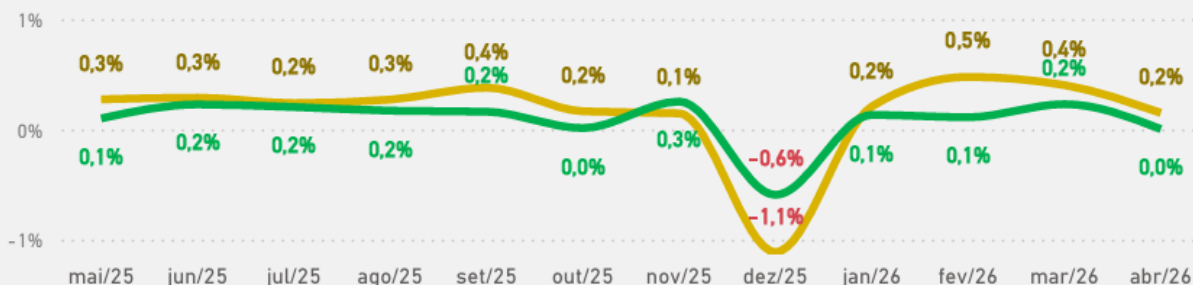
662.691

Admitidos

21.288

Movimentação de Empregos

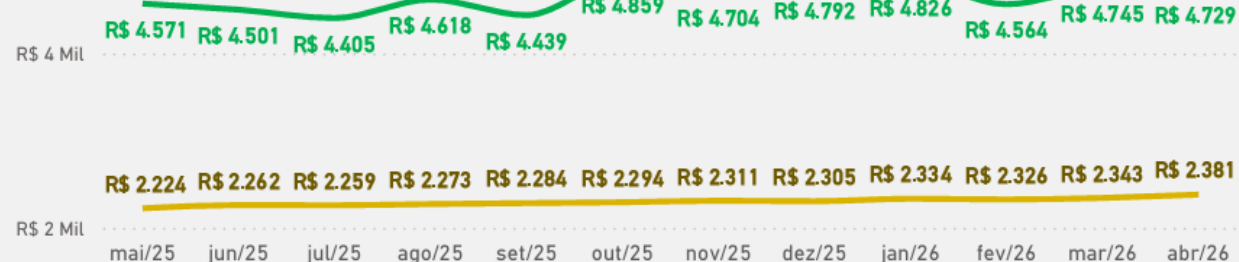
Variação dos Empregos | 12 meses



● Var. Emprego Nacional (%) ● Var. Emprego MacroTIC (%)

CAGR (a.m.)
 ▲ 0,1% ▼ 0,2%

Salários | 12 Meses



● Salário Médio Nacional ● Salário Médio Macro TIC

Salário MacroTIC é **2,0** vezes acima da Média Nacional atual